



Naše noviny

Bílá Lhota • Červená Lhota • Hrabí • Hradečná • Měnik • Pateřín • Řimice

ZIMA 2011 • ROČNÍK 7 • ČÍSLO 28 • VYDÁVÁ OBEC BÍLÁ LHOTA • E-MAIL: OBEC@BILALHOTA.CZ

Vážení spoluobčané,

nezadržitelně se blíží konec kalendářního roku a to je čas pro každého z nás, abychom se ohlédli zpět a zhodnotili, co se nám v průběhu roku podařilo uskutečnit.

Byli jsme úspěšní při získání dotace z „Programu obnovy venkova Olomouckého kraje“ ve výši 200.000,- Kč na opravu obecního majetku. Dotace je 50 %, a proto jsme z vlastních zdrojů dodali 200.000,- Kč.

Z této dotace jsme opravili hlavní schodiště k základní škole. Byla opravena a rozšířena knihovna v Řimicích, opraveno vstupní schodiště v Řimicích. Byla provedena výměna okapů a svodů na volárně a „kině“ v Bílé Lhotě, byla provedena rekonstrukce umývárny v mateřské škole v prvním patře a výměna 2 ks radiátorů, pořídili jsme nové vývěsky v Hrabí, Hradečné a v Řimicích.

V Hrabí pokračovala rekonstrukce obecní budovy, která probíhala formou brigád místních hasičů.


Pokračuje rekonstrukce obecní budovy v Pateříně. O prázdninách jsme přijali na brigádu 5 studentů, kteří nám provedli úklid a vyčištění chodníků v Řimicích a na autobusových zastávkách, provedli udržovací nátěry vývěsek ve všech obcích, nátěry zábradlí v Hrabí a oplocení pomníku, zábradlí na autobusových zastávkách, vyčištění odvodňovacích žlabů v Měniku a Červené Lhotě. Dále byla provedena přeložka vodovodu v Červené Lhotě u firmy Zenit.

V pohostinství v Bílé Lhotě jsme provedli celkovou rekonstrukci vytápění a rekonstrukci rozvodů vody na toaletách. Podařilo se také získat dotaci od Olomouckého kraje v částce 15.000 Kč na vybavení jednotek Sboru dobrovolných hasičů.

Děkuji touto cestou všem občanům, kteří se podílejí na zvelebování obce.

Informace k výstavbě kanalizace a ČOV:

Po dlouhém administrativním vyřizování máme podanou žádost o územní řízení na MěÚ Litovel, odboru výstavby. Po vyhlášení vhodného dotačního titulu, bude podána žádost o dotaci.



Do nadcházejících svátků vánočních a do nového roku 2012 Vám přeji hodně pohody, zdraví, štěstí a splnění všech vašich přání.

Alena Sedlářová, starostka

Naši jubilanti

Anna Strnadová	- Pateřín
Dana Bílková	- Červená Lhota
Věra Hrubá	- Řimice
Alena Galasová	- Hradečná
Anna Patáková	- Hradečná
Zdeněk Dostál	- Řimice
Drahomíra Helekalová	- Řimice
Eliška Skývová	- Řimice
Miroslav Nosek	- Červená Lhota
Jana Vlasáková	- Měnik
Božena Němcová	- Řimice
Věra Arnošová	- Řimice
František Blechta	- Hrabí
Štěpánka Benešová	- Řimice
Antonín Valouch	- Řimice
Miloslava Soppeová	- Hradečná
Květoslava Opletalová	- Červená Lhota
Drahomíra Veselá	- Červená Lhota
Libuše Kučmínová	- Měnik
Ludmila Vysoudilová	- Hrabí



Jubilantům ze srdce gratulujeme a přejeme hodně zdraví, pohody a optimismu do dalších let.

Vítání nových občánků



V neděli 6. 11. 2011 přivítala v obřadní síni obecního úřadu nové občánky starostka obce paní Alena Sedlářová.

Do obecní kroniky byli slavnostně zapsáni:

Smékal Samuel

Sysel Jan

SVOZ NEBEZPEČNÉHO ODPADU V ROCE 2012

12. května 2012

27. října 2012

SVOZ PLASTŮ V ROCE 2012

12. 1. 2012

9. 2. 2012

8. 3. 2012

5. 4. 2012

3. 5. 2012

31. 5. 2012

28. 6. 2012

26. 7. 2012

23. 8. 2012

20. 9. 2012

18. 10. 2012

15. 11. 2012

13. 12. 2012

Poslední úřední den OÚ Bílá Lhota bude 21. 12. 2011.

Martinské (po)svícení v Bílé Lhotě

V pátek 11. 11. si žáci ZŠ v Bílé Lhotě se svými rodiči připomenuli svátek sv. Martina. Podzim pomalu končí, dny jsou stále kratší a my pomalu očekáváme první sněhové vločky. Přípravy začaly již o několik dní dříve, kdy nejmenší děti vyráběly různé podzimní dekorace, učily se básničky, pranostiky a písničky, se kterými na svátek sv. Martina vystoupily. Starší žáci se ujali s učiteli přípravy občerstvení a výzdoby školy. Po vystoupení žáků zavítal na školní dvůr sv. Martin v plné zbroji i s doprovodem. Děti za pomoci rodičů rozsvěcovaly lampiónky a lucerničky, aby mu posvítily na cestu a všichni společně se vydali vesnicí posvítit všem ostatním lidem pro nadcházející zimní večery. Po procházce mohli všichni přítomní ochutnat martinské rohlíčky a koláčky, zahřát se martinským vínem, prohlédnout si podzimní výstavku v přízemí školy nebo si jen tak popovídat. I když nám svatý Martin pravý sníh nepřivezl, prožili jsme pěkné odpoledne a na první sněhové vločky si budeme muset ještě počkat.

Za ZŠ Hlavinková J.

Šťastné a veselé Vánoce

*Připravte si pelíšek,
už k vám míří Ježíšek!
Dárky vozí podle chuti
na saních i na peruti.
Proto všichni těšme se,
co a komu přinese.*

*Hodně štěstí, neboť je krásné,
hodně zdraví, neboť je vzácné,
hodně lásky, neboť jí málo
a všechno další, co by za to stálo.*

*Hromadu dárků, co srdce pohladí,
rodinu, přátele co nikdy nezradí,
k bohatství krůček a ke štěstí skok,
zkrátka nádherné Vánoce a nový rok.*

*Všem dětem, jejich rodičům, sourozencům, kamarádům a ostatním
spoluobčanům přeji jménem Mateřské školy Bílá Lhota pohodový
vánoční čas. V novém roce 2012 hodně štěstí, zdraví a obyčejné
lidské spokojenosti.*

Vladka Spurná



Říkaneky / básničky

*Jedna malá hvězdička
k zemi letí z nebička,
kde se asi posadím?
Pojď sem. Já ti poradím.*

*Vidíš v každé světnici
ty stromečky zářící?
Jeden nemá hvězdičku
tam se posad' na špičku.*

*Hvězdička na špičce sedí
svítí a vesele hledí,
na ten stromek zelený
moc krásně nazdobený.*

*Pak zazvonil zvoneček
pod stromkem je dáreček,
zlatou mašlí převázaný
z velké lásky darovaný.*

*Kdyby hvězda noty znala
tak koledu by notovala,
to však hvězdy neznají
proto nám jen popřejí.*

*Vánoce jak malované
pohádkově krásné
veselé a taky šťastné.*

Okénko z Arboreta

„Čas letí jako bláznivý ...“ zpívá Karel Gott a myslím, že je na tom hodně pravdy. Další sezóna utekla velice rychle.

Každý se rád v dnešní uspěchané době zastaví a odpočine si. Těší nás, že spousty odpočívajících nebo lidí se zájmem o přírodu zabloudí právě k nám.

V úvodu bychom chtěli poděkovat paní Jaromíře Jonášové za její dlouholetou práci průvodkyně a pokladní arboreta. Přejeme jí všichni klidnější léta odpočinku bez aktivní práce plné zdraví a cestování.

Dnešním článkem bychom Vám chtěli přiblížit práce v arboretu v průběhu roku.

Na jaře nás hodně zaměstnává sběr a úklid listí, odstranění pokácených dřevin a úklid dřevní hmoty po ořezech stromů. V letošním roce byl celý úklid dokončen během měsíce dubna. Poté nastává nekonečný kolotoč se sečením trávy, okopáváním trvalé, čištěním skalek a trvalkových porostů, hrabáním a péčí o cesty atd. Ale tyto práce zná každý, kdo má zahrádku.

O víkendech se v průběhu sezóny věnujeme plánovaným svatbám. Letos jich bylo dvanáct. Zvětšili jsme nabídku služeb právě pro svatby a můžeme říct, že jsou hojně využívány. Jedná se například o výzdobu svatební brány, aranžování kytice na stůl, ale i dozdobení laviček.

Během léta až do podzimu jsme postupně po částech uzavírali dřevěnou lávku nad rybníkem. Probíhal nátěr dřevěných částí lávky z borovice. Jak už jsme se v minulých článcích zmiňovali, byla na podzim v roce 2009 dokončena revitalizace našeho rybníka. Kvalita práce odvedené firmou, která lávku stavěla, nebyla stoprocentní. O to větší úsilí jsme museli vynaložit při broušení a nátěru tří lávek.

Od října začala u nás na vstupní hale parku přestavba sociálních zařízení a budování záchodu pro invalidy. Stávající toalety byly již ve špatném stavu a WC pro invalidy postrádáme již dlouhá léta. Stavba má být dokončena ještě letošní rok. Snad bude sloužit nové sociální zařízení všem našim návštěvníkům ke spokojenosti.

Podzim je pro nás opět dobou sběru listí, aby ho zbylo méně na jaro. Tak dokud počasí dovolí, pracujeme v parku. Také vysazujeme nakoupené či přemnožené dřeviny zpět do parku a tím se snažíme neochudit stávající sbírku dřevin a zachovat a přemnožit původní staré dřeviny.

I když se zdá, že je zima pro zahradníky odpočinkem, není tomu tak. Během zimy opravujeme mobiliář parku a pravidelně natíráme. Zimní období je také dobou veškerých oprav a údržby mechanizace a všech objektů arboreta - tedy vstupní haly i technických budov v zásobní zahradě. Od počátku příštího roku budeme mít ve správě i budovu s pozemkem nad naším rybníkem - za cestou (Bílá Lhota - Měnik). Opravy a zprovoznění nejen budov, ale i zanedbaného pozemku, nás bude stát následující roky hodně práce.

Ještě malé ohlednutí za kulturou. Kromě letošních pořádaných výstav (Adonisova zahrada; práce z přírodních materiálů Stanislava Zormanu a olejomalb jeho dcery Michaely; fotky Radka Opluštily s názvem Svět malých zázraků) byl úspěšný i koncert kytarového virtuóze Štěpána Raka na Jízdárně arboreta. Snad i příští rok bude finančně nakloněn pořádání takových koncertů právě u nás.

Z posledních akcí na tento rok plánovaných, na které bychom chtěli všechny občany pozvat, bude dne 4. 12. 2011 od 15 do 18 hodin Adventní slavnost před arboretum. V době od 16 do 18 hodin bude letos, stejně jako vloni, otevřeno nasvícené arboretum pro všechny návštěvníky zdarma.

Těšíme se na Vaši návštěvu a přejeme Vám hodně tepla a lásky u svých rodin v zimních měsících!

Kolektiv zaměstnanců arboreta

ZŠ Bílá Lhota Vás srdečně zve na

MIKULÁŠSKOU BESÍDKU

Kdy: 5.12.2011 ve 13.00

Kde: v tělocvičně ZŠ



Program: vystoupení žáků 1. – 5. ročníku
(pohádky, scénky, básničky, písničky...)

Těšíme se na Vaši účast

P.S. Možná přijde i Mikuláš :o)

Vánoční zpívání

Základní škola v Bílé Lhotě zve rodiče a přátele školy na vánoční


slavnost, která se koná v úterý

20. prosince 2011 v 16 hodin

v kostele sv. Kateřiny v Bílé Lhotě

Vystoupí žáci základní školy

Pohoštění pro všechny přítomné
Těšíme se na vás



Ať stromeček krásně voní
ať tisíce zvonečků
na Štědrý den zvoní
ať pocit štěstí a lásky hřeje
to vše my vám přejeme.





Pojďte s námi do Betléma,
budeme tam hrát
a malému Ježíškovi
muziku dělat.
Aby pěkně spal,
vůbec neplakal.

Původ adventu

Advent je doba před vánoci, kdy se připravujeme na příchod Spasitele Ježíše Krista. Historie Adventu spadá již do konce 4. století a pochází ze Španělska a Galie. Slovo Advent pochází z latiny *Adventus* a znamená příchod. Od 12 do 13 století se Advent stal začátkem nového liturgického roku, který do té doby začínal vánocemi. V dobách minulých byl Advent hlavně dobou půstu a očekávání narození Ježíše Krista. Původně tato doba trvala bez sobot a nedělí 40 dní. V této době platily přísné zásady: střídmost v jídle a pití, zákaz zábavy a tance. Byla to doba zbožného rozjímání. V adventní době se pořádaly četné lidové obřady při kterých se dodržovali starodávňé zvyky. Hlavním symbolem Adventu je: **Adventní věnec**. Adventní věnec patří k nejnámějším symbolům předvánočního času. Už od nepaměti je věnec symbolem vítězství a královské důstojnosti. Je to dle Bible projev radosti, úcty a vítězství. Adventní věnec je holdem tomu, kdo je očekáván, a kdo zároveň již přichází jako vítěz, král a osvoboditel: Ježíš Kristus. Rozlévající se světlo z hořících svící vyjadřuje přicházejícího Krista, který rozptyluje temnotu a strach, neboť on je „Světlo světa“ (Jan 8,12). První zpráva o adventním věnci pochází z roku 1838 z přístavního města Hamburku. Kdy majitel sirotčince Teolog Johan Heinrich Wichern zavěsil na dveře začátkem adventu dřevěný vyřezávaný věnec, na který dal každý den jednu zapálenou svíci a pod věnec umístil kasičku do které vybíral milodary na chudé děti. Těch svící bylo původně 24, ale dnes se dávají pouze 4 jako symbol jednotlivých týdnů.

Původní barva svící na adventním věnci byla fialová, jako barva kněžského roucha. Dnes však převládá barva červená a zlatá. Není ale výjimkou i vícebarevný adventní věnec.

Zapalování svíček: První se zapaluje svíce na železnou neděli. Druhá na neděli stříbrnou, kdy tím pádem hoří již dvě svíce. Třetí na neděli bronzovou, kdy hoří již tři svíce a o zlaté neděli se zapalují všechny čtyři svíce.



Recept měsíce

Bylinkový řízek na česnekovém oleji

Ingredience:

4 ks kuřecí nebo vepřové maso - 400 g

8 stroužků česneku

1-2 ks vejce

1 balení zakysané smetany

strouhanka

rostlinný olej na smažení

mléko

sůl, pepř

máslo

bylinky dle chuti (pažitka, petrželka, libeček, rozmarýn apod.)



Postup přípravy receptu:

Kuřecí nebo vepřové maso nakrájíme, lehce naklepeme, osolíme a opepříme. Vajíčko rozšleháme se smetanou. Dle potřeby rozředíme mlékem a vzniklou hmotou obalíme řízky a vložíme do nasekaných bylinek dle chuti smíchaných se strouhankou. Strouhanku řádně přimáčkeme na maso. Klidně můžeme celou proceduru ještě jednou opakovat, není nutností.

Smažíme po obou stranách dozlatova na česnekovém oleji. (Česnekový olej vytvoříme tak, že necháme rozeřhát potřebné množství oleje na smažení, a až je olej skoro rozpálený, vhodíme do něj oloupané stroužky česneku. Česnek necháme osmažit do zlatavé barvy a vyndáme jej.)

Do takto připraveného oleje klademe řízky. Po usmažení necháme přebytečný olej odsát do ubrousku. Každý ještě horký řízek poklademe tenkým plátkem másla, aby se krásně na řízku rozpustilo a ihned podáváme s pečivem, bramborovou kaší nebo bramborovým salátem.